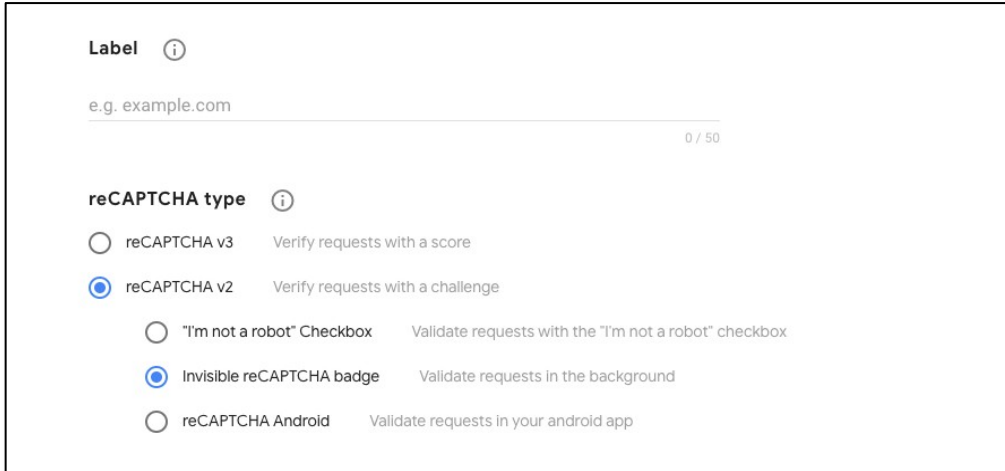


Google reCAPTCHA-profilin luominen

1. Mikäli sinulla ei ole vielä Google-tiliä, luo se ensin Googlen sivustolla: <https://accounts.google.com/signup/v2/webcreateaccount?flowName=GlifWebSignIn&flowEntry=SignUp>
2. Siirry sitten luomaan reCAPTCHA-profiili: <https://www.google.com/recaptcha/admin/create>
3. Anna Label-kohtaan reCAPTCHA-profilille nimi. Nimi toimii tunnisteena itsellesi ja erotat profiilin muista mahdollisesti myöhemmin luomistasi.



The screenshot shows the Google reCAPTCHA admin interface. At the top, there is a section titled "Label" with an information icon. Below it is a text input field containing "e.g. example.com" and a character count "0 / 50". Below the input field is a section titled "reCAPTCHA type" with an information icon. There are four radio button options: "reCAPTCHA v3" (Verify requests with a score), "reCAPTCHA v2" (Verify requests with a challenge), "'I'm not a robot' Checkbox" (Validate requests with the "I'm not a robot" checkbox), and "Invisible reCAPTCHA badge" (Validate requests in the background). The "reCAPTCHA v2" option is selected.

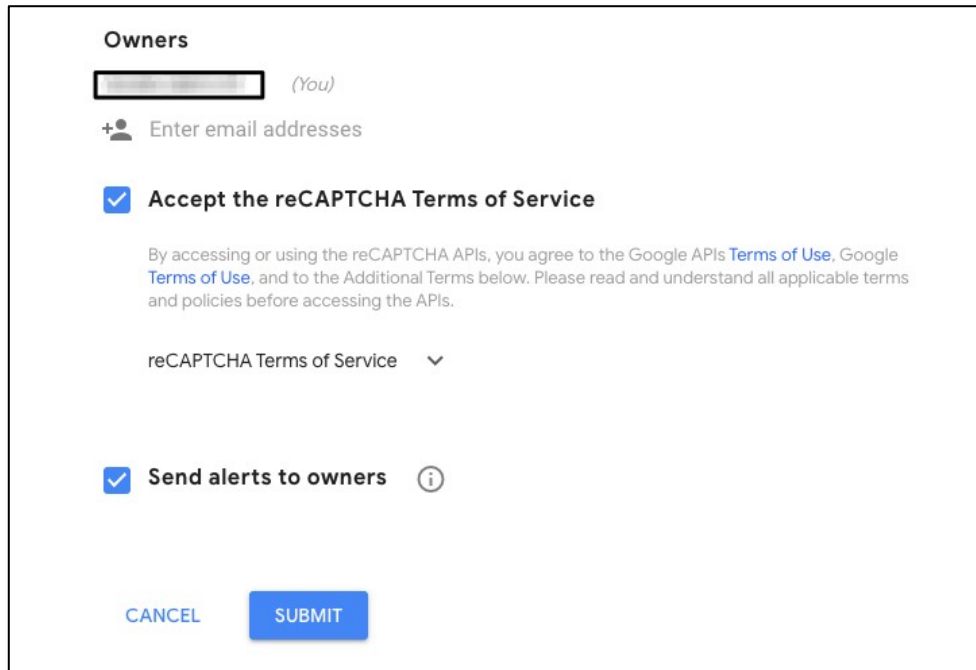
4. Valitse reCAPTCHA:n tyyppi reCAPTCHA v2 ja avautuvasta listasta "invisible reCAPTCHA badge" -vaihtoehto.
5. Määrittele Domain-kohdassa, missä verkko-osoitteessa reCAPTCHAa käytetään. Ilmoita osoite muodossa esimerkki.com eli jos osoite on esimerkiksi tilaussivu.esimerkki.com, jätä ensimmäinen osa huomioimatta.



The screenshot shows the Google reCAPTCHA admin interface. At the top, there is a section titled "Domains" with an information icon. Below it is a text input field containing "+ esimerkki.com".

6. Anna sähköpostiosoitteesi.
7. Hyväksy reCAPTCHA:n käyttöehdot.

- Hyväksy Send alerts to owners -kohtaan, että Google voi lähettää edellisessä kohdassa annettuun sähköpostiin ilmoituksia mahdollisista ongelmatapauksista profiilissa tai sivullasi.



Owners

(You)

+ Enter email addresses

Accept the reCAPTCHA Terms of Service

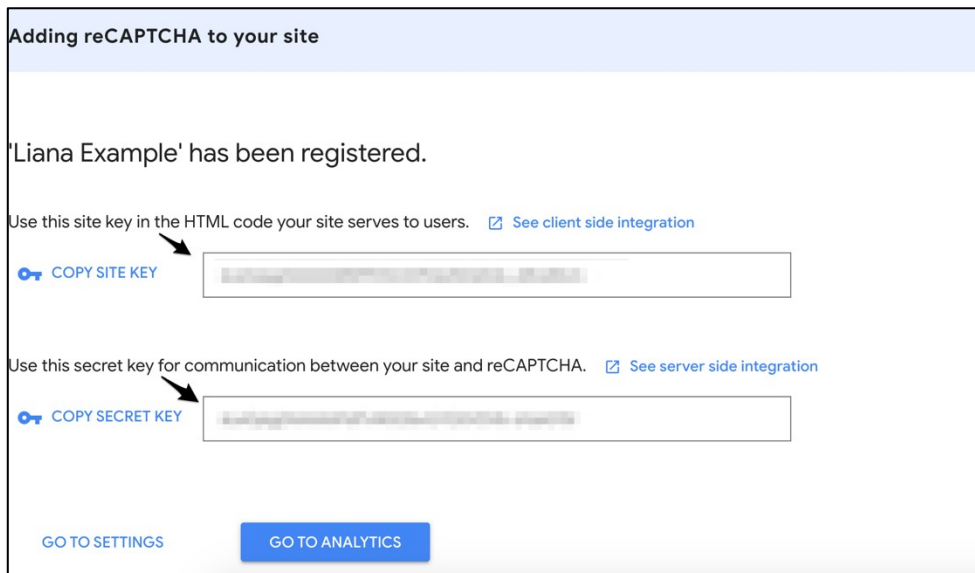
By accessing or using the reCAPTCHA APIs, you agree to the Google APIs [Terms of Use](#), Google [Terms of Use](#), and to the Additional Terms below. Please read and understand all applicable terms and policies before accessing the APIs.

reCAPTCHA Terms of Service ▾

Send alerts to owners ⓘ

CANCEL SUBMIT

- Tallenna asetukset (Submit).
- Kopioi sitten avautuvalta sivulta sekä Site key että Secret key ja lähetä ne tukeemme tuki@lianatech.com jatkotoimenpiteitä varten.



Adding reCAPTCHA to your site

'Liana Example' has been registered.

Use this site key in the HTML code your site serves to users. [See client side integration](#)

COPY SITE KEY

Use this secret key for communication between your site and reCAPTCHA. [See server side integration](#)

COPY SECRET KEY

GO TO SETTINGS GO TO ANALYTICS